























腹式単純子宮全摘術（全身麻酔）を受けられる方へ

患者氏名：@PATIENTNAME 様 (ID:@PATIENTID)

項目	入院日/手術前日	手術当日(術前)	手術当日(術後)	1日目	2日目	3日目	4日目	5日目	6日目
	月 日	月 日	月 日	月 日	月 日	月 日	月 日	月 日	月 日
達成	・手術にのぞむための準備が整っている	→	・術後合併症なく経過できる						→ 退院できる
	・術前の準備が理解できる	→	・手術後の経過が理解できる	・離床できる →	・歩行できる →				→ 退院指導が理解できる →
治療 処置 薬剤	身長・体重・血圧・脈拍・体温を計ります 除毛をします 手術に必要な物品を準備します 	【病棟】 排便なければ浣腸します 弾カストッキングをはきます 【手術室】 尿の管を入れます	血栓予防のために足にエアーマッサージ機をつけます 酸素をします 心電図モニターをつけます 	検査の結果で酸素と心電図モニターをはずします	歩けるようであれば尿の管を抜きます				縫合方法によって抜糸があります 内診があります 創部のテープをはりかえます
	夕食後に下剤を飲みます 	術前より点滴が始まります 手術室入室直後と帰室直後に 抗生剤の点滴をします 	手術後の点滴をします 	点滴があります 朝・夕に抗生剤を点滴で行います 	ガスが出なければ眠前に下剤を内服します 	手術後1度も便がでていなければ、眠前に下剤を飲みましょう			
検査	血液検査がある方もあります			血液検査があります 					血液検査があります 
安静度(活動)	病院内は自由です 		帰室後ベット上安静ですが足を動かしたり横を向いてみましょう  	座りましょう トイレまで歩いてみましょう 	病棟の廊下を歩いてみましょう 	病棟内は自由です 血圧測定(起床時、朝食後、昼食後、夕食後)に行きましょう			
栄養(食事)	常食または指示食 24時以降は絶飲食です	手術の3時間前まで水分がとれます それ以降でのどが乾くときはうがいはいは可能です 		朝から水分が飲めます 昼から5分粥食が始まります 	昼から全粥食になります 	昼から術前の食事になります 			
清潔	除毛後、シャワーできます 	手術前に歯磨きしましょう		洗面のお手伝いをします 看護師が身体を拭き替えを手伝います 	自分で身体を拭きましょう 尿の管が抜ければシャワーに入ることができます 				
教育・説明	病院内を案内します 看護師が手術前後の説明をします 手術同意書を確認します 	ご家族の方は手術の1時間前に来院して下さい	手術後足を動かしたり、横を向くことで静脈血栓の予防になります	尿の管が抜けるまでに立つ練習とベッドの周りを歩いてみましょう					退院日が決まると医師・看護師から退院へ向けての退院指導があります 診断書、入院証明書の必要な方は外来受付に提出してください。

注1. 病名等は、現時点で考えられるものであり、今後検査等を進めていくに従って変わり得るものである。
注2. 入院期間については現時点で予想されるものである。
注3. 手術の状況によっては、予定通り処置等が変更となることもある。